

Dansk Distanceridning 2025



www.distanceridning.dk



Dette dokument må frit distribueres i dets fulde form.

Derimod må dele af dokumentet kun kopieres efter skriftlig accept fra Distancerytterforeningens bestyrelse.

© Distancerytterforeningen 2025



2025 i tal

(2024 tal i parentes)

- 15 stævner * (12)

Heraf:

- 1 stævne med FEI klasser (2)
- 5 stævner med MA som højeste klasse (6)
- 5 stævner med LA som højeste klasse (3)
- 4 stævne med LC som højeste klasse (1)

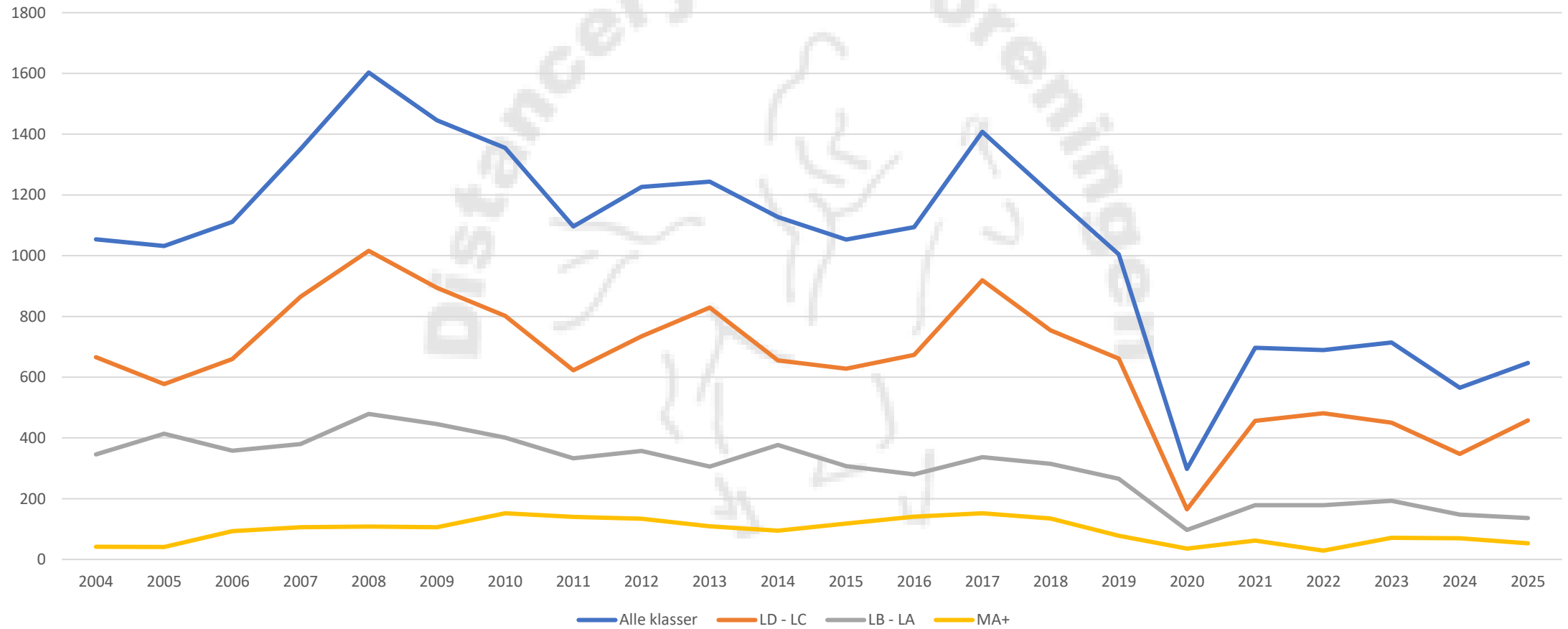
* Inklusiv Blåbjerg Efterårsridt 2/11-2024
De tre Veerst forårsridt tæller som et ridt.



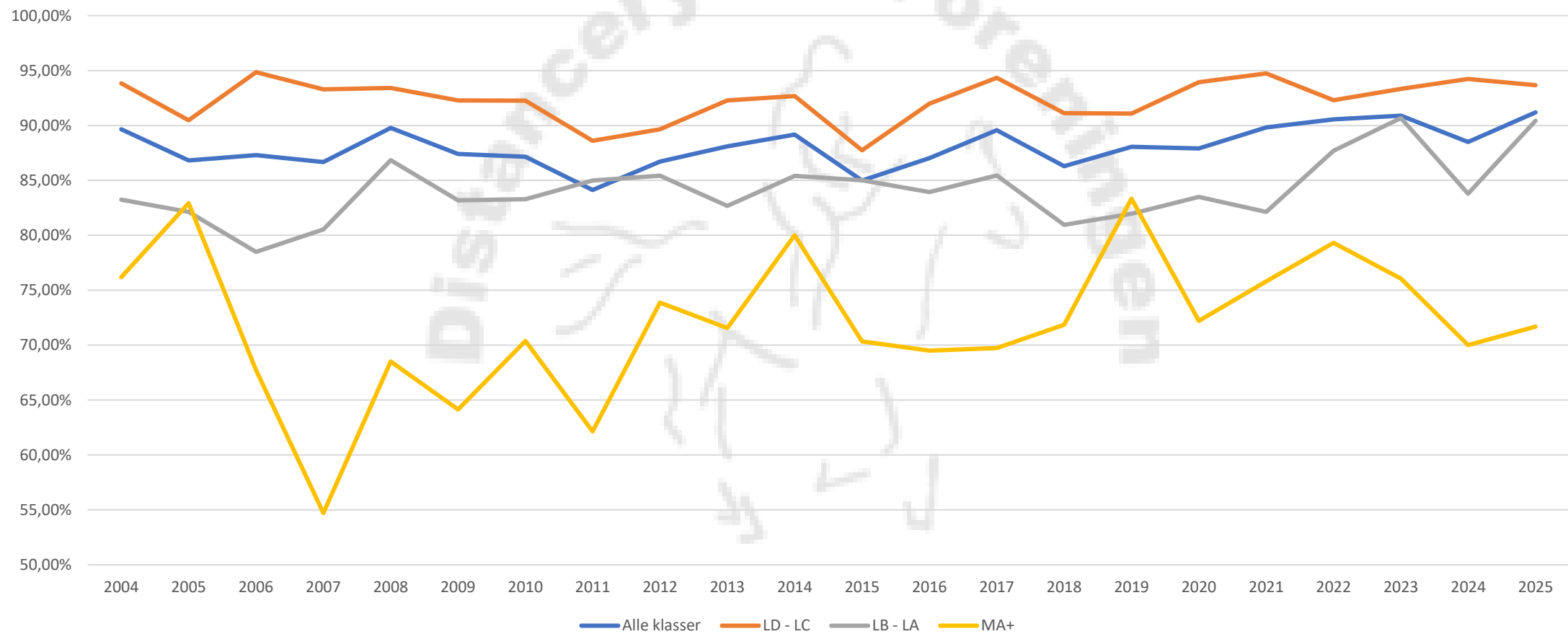
Antal starter

	2025	2024	2024->2025
Alle klasser	647	565	+14,5%
LD-LC	458 (70,8%)	347 (61,4%)	+32,0%
LB-LA	136 (21,0%)	148 (26,2%)	-8,1%
MA+	53 (8,2%)	70 (12,4%)	-24,3%

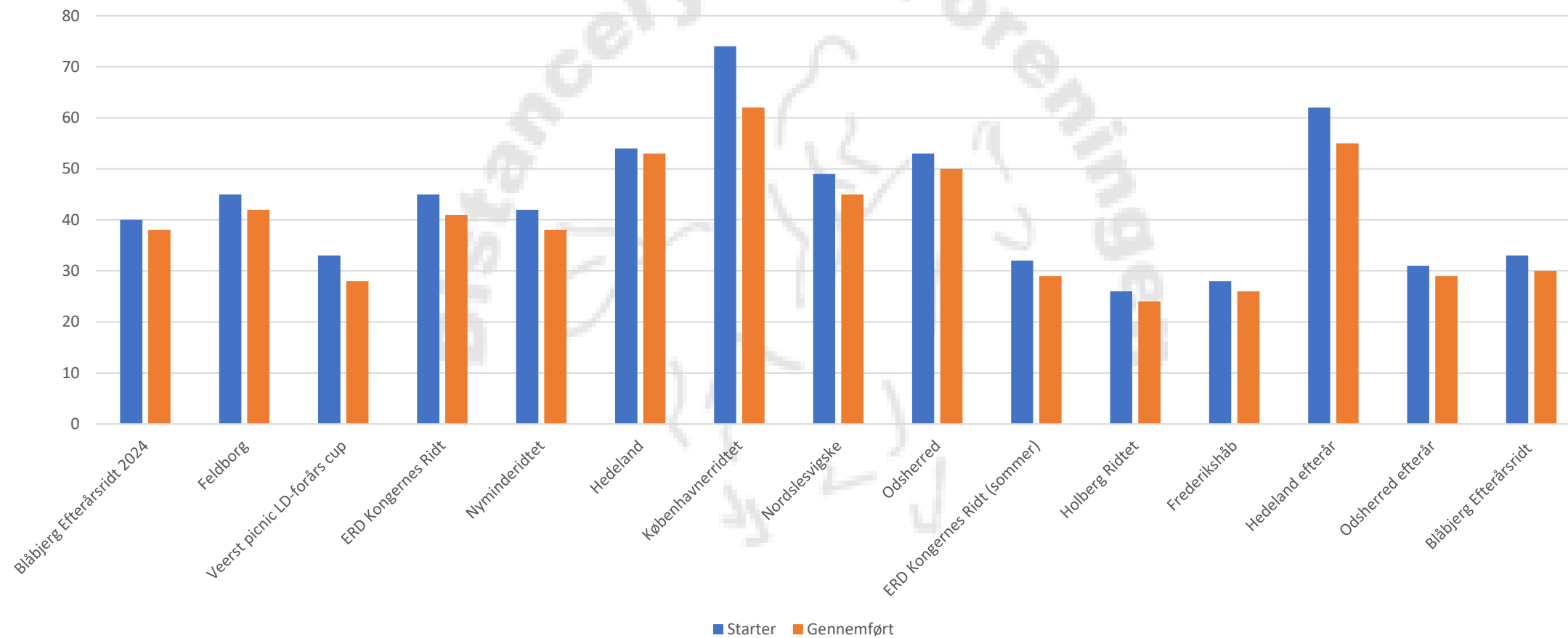
Antal starter



Gennemførelse procent



Starter i 2025 fordelt på ridt



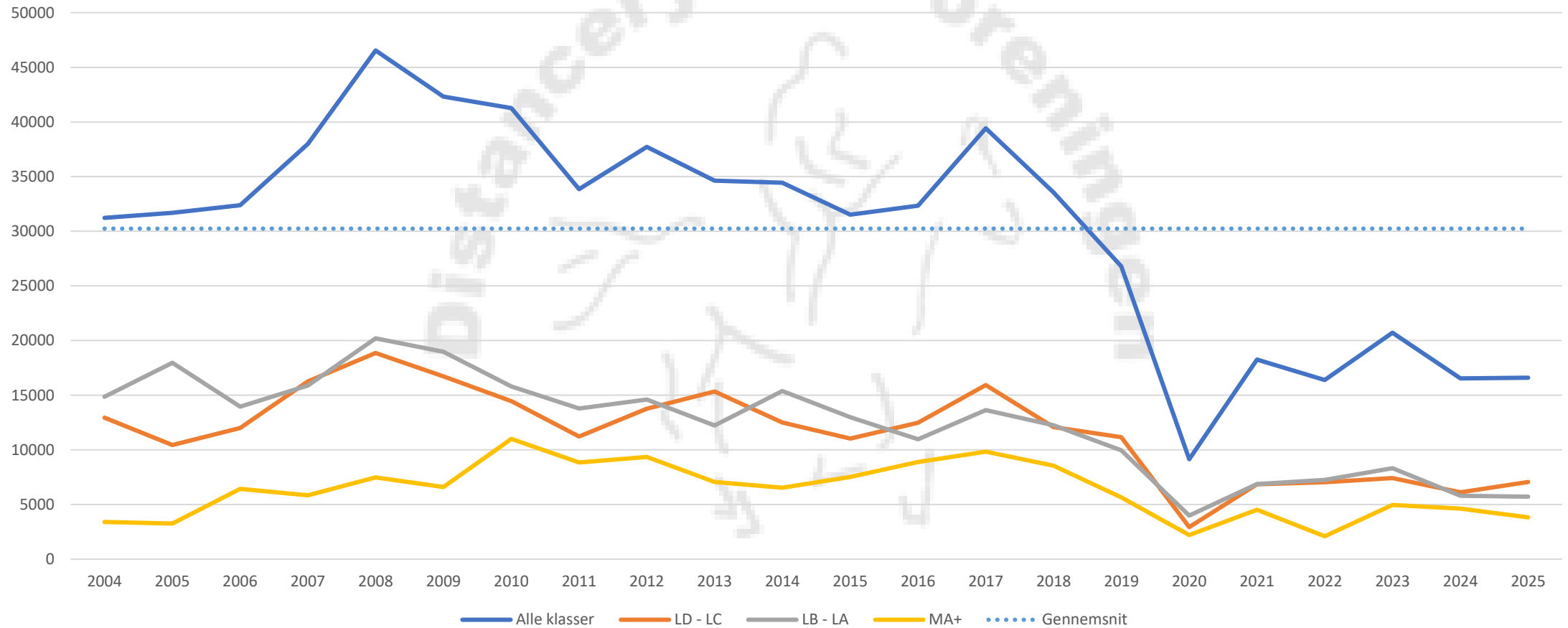
Gennemførelsesprocent: 91,2% (gns), 98,2% (max), 83,8% (min)



Gennemførte km

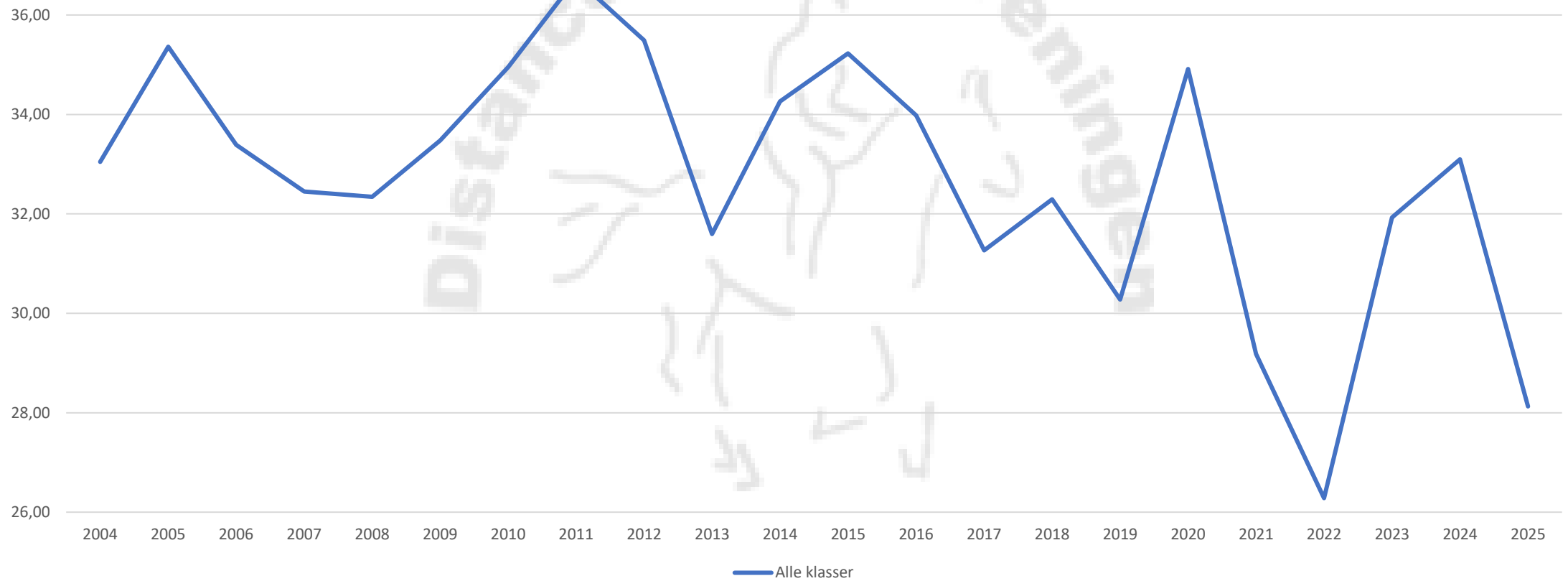
	2025	2024	2024->2025
Alle klasser	16.595	16.549	+0,3%
LD-LC	7.054 (42,5%)	6.109 (36,9%)	+15,5%
LB-LA	5.714 (34,4%)	5.811 (35,1%)	-1,7%
MA+	3.827 (23,1%)	4.629 (27,9%)	-17,3%

Gennemførte KM

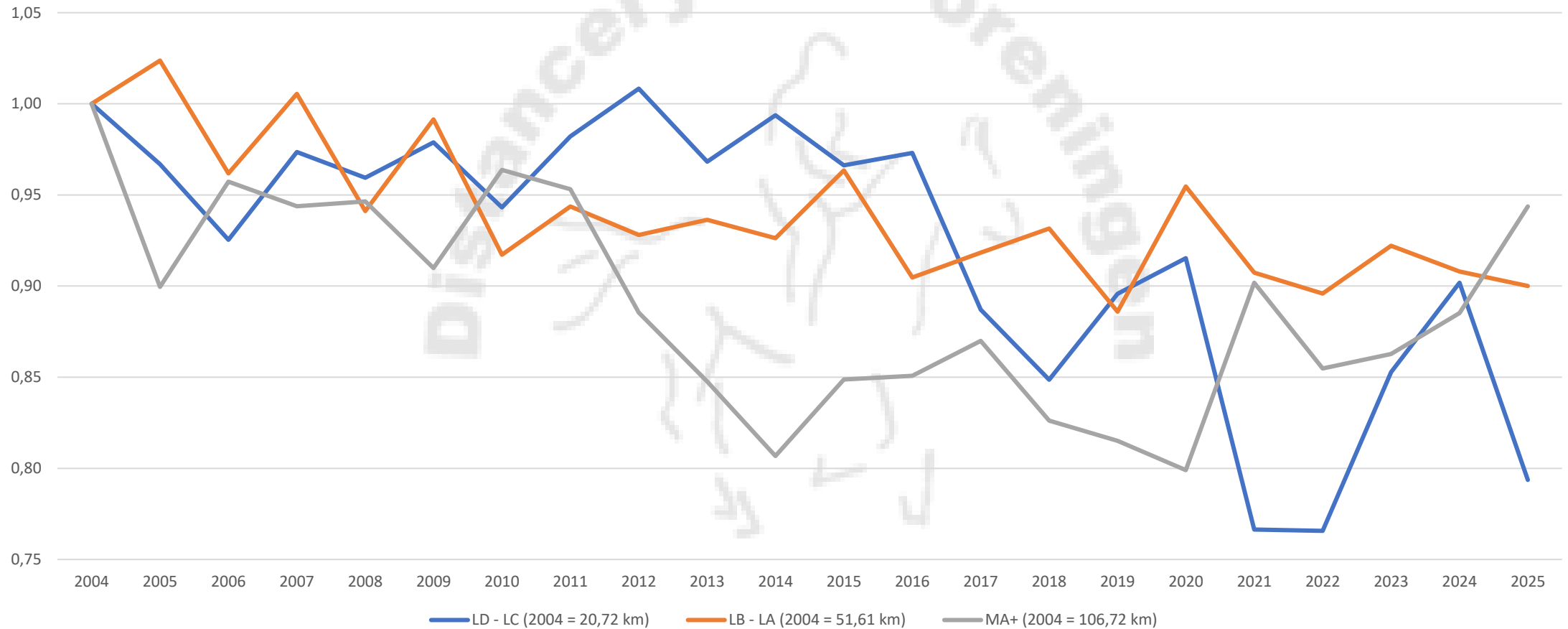


Gennemsnit = 30.896km

Gennemsnitlige km pr gennemført equipage



Gennemsnitlige km pr gennemført equipage fordelt på klasser (relativt med 2004 som index 1)





Hvor mange stævner starter en equipage?

Antal stævner startet	Antal equipage
1	209
2	63
3	29
4	21
5	8
6	6
7	3
8	3
9	1
11	1

Af de 209 equipager der kun startede ét stævne var:

155 i LD-LC

23 i LB-LA

31 i MA+



Hvor mange stævner starter en rytter?

Antal stævner startet	Antal rytter
1	165
2	51
3	29
4	22
5	11
6	6
7	5
8	4
9	4
11	1

Af de 165 ryttere der kun startede ét stævne var:

129 i LD-LC

11 i LB-LA

25 i MA+



© Distancerytterforeningen 2025
www.distanceridning.dk